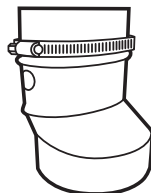


Use and Care Guide

Round To Oval Dryer Duct Adapter



TOOLS REQUIRED



Screwdriver

HARDWARE INCLUDED

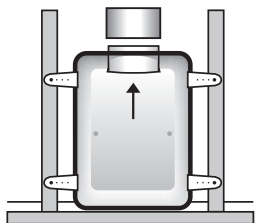


Worm gear clamp (1)

Installation

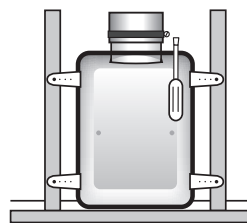
1 ATTACHING THE ADAPTER TO THE IN-WALL DUCT

- Separate both parts of the adapter and push the oval portion of the adapter into the oval in-wall duct.



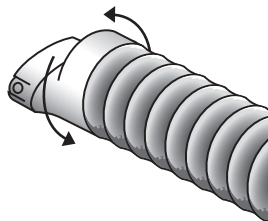
2 SECURING THE ADAPTER

- Secure the connection using the metal clamp included.



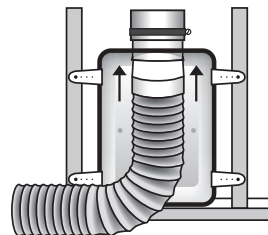
3 ATTACHING THE ADAPTER TO TRANSITION DUCT

- Turn the round portion of the adapter counter clockwise until all the threads firmly grasp onto the outside of the dryer duct.



4 ASSEMBLING THE ADAPTER

- Snap both pieces of the adapter together.



Warranty

WHAT IS COVERED

All merchandise is warranted to be free from defects in workmanship and material for one year from the date of purchase. This includes normal wear and performance failure on items. The manufacturer will replace or repair at their option.

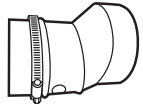
WHAT IS NOT COVERED

This warranty only covers normal wear and performance failure. It does not cover any malfunction, performance failure, or defect arising from the misuse, abuse, neglect, or modification of the product. Any damage or malfunction inflicted upon the product by the user or other external sources, or any failure to comply with the warnings and instructions, is not covered.

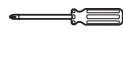
For further assistance visit www.DundasJafine.com.

Mode d'emploi et d'entretien

Raccord de conduit rond à ovale pour sècheuse



OUTILS REQUIS



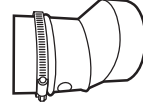
Tournevis

MATÉRIEL COMPRIS



Agrafe métallique (1)

Guía de uso y cuidado Adaptador de conducto redondo a ovalado para secadoras



HERRAMIENTAS REQUERIDAS



Destornillador

HERRAJE INCLUIDO

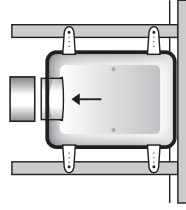


Abrazadera de tornillo (1)

Installation

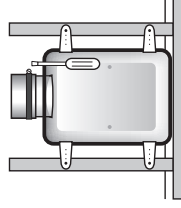
1 JONCTION DU RACCORD AU CONDUIT MURAL

- Séparer les deux parties du raccord et enfoncer la partie ovale du raccord dans le conduit mural.



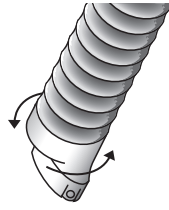
2 FIXATION DU RACCORD

- Fixer le raccord au moyen du collier de serrage métallique fourni.



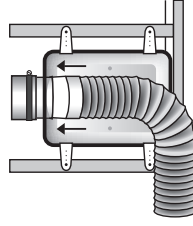
3 FIXATION DU RACCORD AU CONDUIT DE TRANSITION

- Tourner la partie ronde du raccord dans le sens contraire des aiguilles d'une montre, jusqu'à ce que la totalité du filetage soit bien fixée sur l'extérieur du conduit de la sècheuse.



4 ASSEMBLAGE DU RACCORD

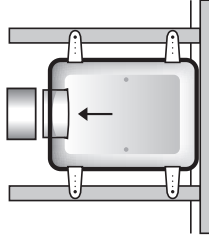
- Emboîter les deux parties du raccord ensemble.



Instalación

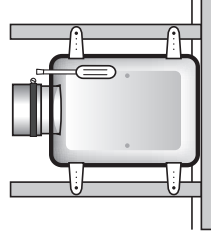
1 INSTALACIÓN DEL ADAPTADOR AL DUCTO EN PARED

- Separe ambas piezas del adaptador y empuje la parte ovalada del adaptador en el ducto ovalado en pared.



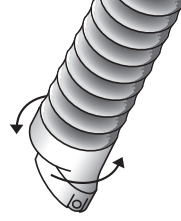
2 CÓMO ASEGURAR EL ADAPTADOR

- Asegure la conexión usando la abrazadera metálica incluida.



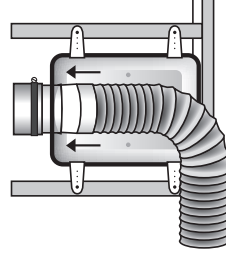
3 INSTALACIÓN DEL ADAPTADOR AL DUCTO DE TRANSICIÓN

- Gire hacia la izquierda la parte redonda del adaptador hasta que las roscas se sujeten con firmeza sobre el exterior del ducto del secador.



4 ENSAMBLAJE DEL ADAPTADOR

- Encaje juntas ambas piezas del adaptador.



Garantía

CE QUI EST COUVERT

Il est garanti que toute la marchandise est exempte de défauts de fabrication et de matériel pendant un an après la date de l'achat. Cela comprend l'usure normale et la défaillance des pièces. Le fabricant procédera au remplacement ou à la réparation, à son choix.

CE QUI N'EST PAS COUVERT

Cette garantie ne couvre que l'usure normale et la défaillance. Elle ne couvre aucune anomalie, défectuosité découlant de la mauvaise utilisation, de l'abus, de la négligence ou de la modification du produit. Les dommages et les anomalies infligés au produit par l'utilisateur ou une autre source extérieure et les manquements au respect des avertissements et des instructions ne sont pas couverts.

Pour obtenir de l'aide, rendez-vous à l'adresse www.DundasJafine.com.

Garantía

¿QUÉ SE CUBRE?

Toda la mercancía se garantiza contra defectos de fabricación y de los materiales durante un año a partir de la fecha de compra. Esto incluye el desgaste y las fallas en el desempeño normales de los artículos. El fabricante reemplazará o reparará el artículo a su criterio.

¿QUÉ NO SE CUBRE?

Esta garantía cubre únicamente el desgaste y las fallas en el desempeño normales. No cubre el mal funcionamiento, las fallas en el desempeño ni los defectos que surjan debido al mal uso, el abuso, la negligencia o la modificación del producto. No están cubiertos los daños ni el mal funcionamiento que se cause al producto por parte del usuario o otras fuentes externas, ni las fallas debidas al incumplimiento de las advertencias y las instrucciones.

Para obtener más ayuda visite www.DundasJafine.com.